

# Luminaria dual Serie DL 026



Foto 1

Foto 2

Foto 1: Luminaria dual Serie DL 026 con interruptor on/off  
Foto 2: Luminaria dual Serie DL 026 con sensor de movimiento

**Versátil - luminaria base o luminaria de mano**

**Larga vida - bajo consumo**

**Interruptor on/off o sensor de movimiento**

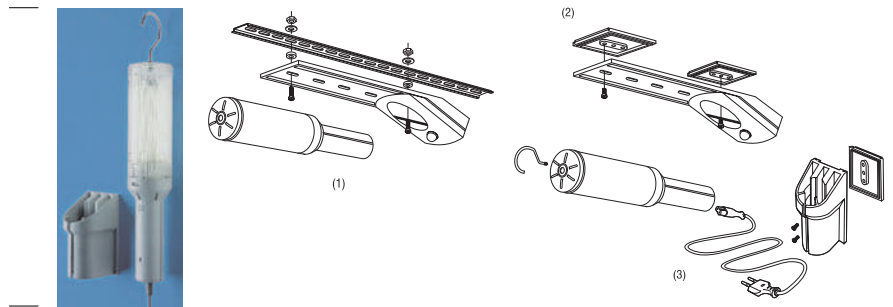
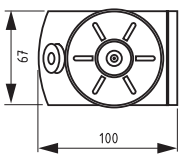
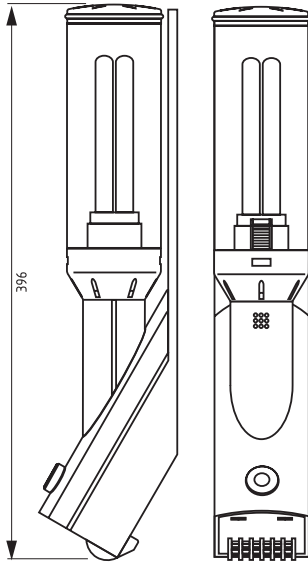
**Conexión para otras luminarias**

La luminaria DL 026 está disponible con interruptor on/off o con sensor de movimiento (la versión con sensor de movimiento está diseñada para eliminar la necesidad del interruptor de puerta). El sensor de movimiento PIR conecta la iluminación al abrir la puerta de la envolvente. Cada vez que se produce un movimiento se reinicia el tiempo que está conectada la luminaria. La luminaria con sensor de movimiento puede ser instalada sin ningún problema, en envoltentes con puerta transparente.



### Datos técnicos

<b>Luminosidad</b>	1000 Lm (intensidad luz de 100 W)
<b>Luminaria</b>	de bajo consumo de energía, portalámparas E27
<b>Duración de vida</b>	10,000 h
<b>Fijación</b>	por tornillos (p. ej. en carril de 35 mm DIN)
<b>Carca sa</b>	plástico según UL94 V-0, gris claro
<b>Peso</b>	aprox. 0.6 kg
<b>Posición de montaje</b>	variable
<b>Temp. de servicio / almacenamiento</b>	-20 a +50 °C (-4 a +122 °F) / -45 a +70 °C (-49 a +158 °F)
<b>Humedad de servicio / almacenamiento</b>	máx. 90 % RH (sin condensación)
<b>Grado / Clase de protección</b>	IP20 / II (doble aislamiento)
<b>Homologaciones</b>	-
<b>Accesorios</b>	ver ilustración de abajo
<b>Nota</b>	AC 120 V y DC tensiones tras consulta



- (1) Fijación por tornillos a carril DIN
- (2) 2 placas de sujeción (autoadhesivas), Art. No. 09515.0-00
- (3) Soporte para luminaria con cable de enchufe (2 m), gancho y placa de sujeción (autoadhesiva), Art. No. 03410.0-00. Usando nuestro accesorio soporte mural con cable, puede utilizarse la luminaria adicionalmente como linterna.

Art. No.	Tensión de alimentación	Absorción de potencia	Interruptor	Conexión
02600.0-00	AC 230 V, 50 Hz	20 W	botón on/off	por tornillo, 6-polos máx 2.5 mm <sup>2</sup> (par de apriete máx. 0.5 Nm) para conexión de alimentación, otras luminarias y interruptor externo de contacto de puerta.
02601.0-00	AC 230 V, 50 Hz	20 W	Sensor de movimiento PIR, aprox. 3 min. de duración de conexión	por tornillo, 4-polos máx 2.5 mm <sup>2</sup> (par de apriete máx 0.5 Nm) para conexión de alimentación y otras luminarias